

Übersicht von vorhanden Betriebsanleitungen, Schaltpläne und Servie-Unterlagen.

+++ +++ +++ +++

Hinweis: Aufgrund mehrerer Anfragen wurde auch noch einige Pläne ausländischer Hersteller mit in diese Übersicht aufgenommen. Diese sind am Ende der Auflistung zu finden.

Letzte Aktualisierung: 11.02.2005

	BA	SP	SM
5010 A		X	
5010 E	X	X	X
A 1000		X	X
A 2002	X		
B 1000	X	X	X
B 1001		X	X
Bassking (1. Modell: 2x ECC 83, 2x EL 34)	X	X	X
Bassking (2. Modell: 3x ECC 83, 2x EL 34)	X	X	X
Bassking T (Teiltransistor)	X	X	X
Bassking I (Vollröhre)	X	X	X
Bassking I T (Teiltransistor)	X	X	X
CLS 22 / CLS 222	X		
Commander	X	X	X
DC 100 - Orgelkabinett	X	X	X
DC 200 / DC 200 R - Orgelkabinett		X	X
DC 300 E - Orgelkabinett	X	X	X
DA 15 N	X	X	
DA 15 V	X	X	
DA 16 V	X	X	

DA 20	X	X	
DRS 78	X		
DYNALUX / DYNALUX E	X	X	
Echocord Super (Variante mit Echolette NG 51-Chassis)		X	
Echocord Super 61		X	
Echocord Super 62	X	X	X
Echocord Super 62a	X	X	X
Echocord Super 65	X	X	X
Echocord Super 75	X	X	X
Echocord Super 76	X	X	X
Echocord Studio	X	X	X
Echocord 100	X	X	X
Echocord 504	X	X	X
Echocord Mini	X	X	X
Echoking (1. Modell 1963)	X	X	
Echoking (2. Modell 1964)	X	X	
Eminent 100	X	X	
Eminent 200	X	X	X
Eminent EMT	X	X	X
Eminent I (Vollröhre)	X	X	X
Eminent II (Vollröhre)	X	X	X
Eminent I T (Teiltransistor)	X	X	X
Eminent II T (Teiltransistor)	X	X	X
Exquisit		X	
Favorit I (1. Model - 1967)	X	X	X
Favorit II (1. Modell - 1968)	X	X	X
Favorit K 501 - K 503 (1967)	X	X	X
Hi-Fi-Favorit I (2. Modell ab 1971)	X	X	X
Hi-Fi-FAVORIT II (2. Modell ab 1971)	X	X	X
G 1000	X	X	X

G 2000	X	X	X
Gigant (1. Modell ab 1967)	X	X	X
Gigant II (2. Modell ab 1973)	X	X	X
Gigant 200		X	
HiFi-King		X	
Imperator	X	X	X
Jazz	X	X	X
Jazz Hall		X	
KING	X	X	
KV 6	X	X	
KV 12		X	
LV 200	X	X	X
MAGIC-HS	X	X	X
MP 6030	X	X	
MV 10 (1xECC 83, 2xECL 82, 1xEZ 80))		X	
MV 10 (Volltransistor)		X	
MV 15	X	X	
MV 17		X	
MV 28 (1x ECC 83, 1x PCF 82, 2x EL 12, 1x EZ 12, 1x EM 71)		X	
MV 30 / MV 32		X	
MV 35		X	
MV 42 T	X	X	
MV 46	X	X	X
MV 50 - ELA	X	X	
MV 50 - Vollröhre		X	
MV 80		X	X
MV 82 T	X	X	
MV 100	X	X	
MV 120		X	

(3x ECC 83, 3x EF 86, 6x EZ 81, 4x EL 156, 1x EM 84)			
MV 120 A (2x ECC 83, 3 xEF 86, 1x ECC 81, 2 xGZ 34, 1 x EZ 81, 4 x EL 34, 1 x EM 84)		X	
MV 160		X	X
Reference 500 / 1000	X	X	
Reference 600		X	
REX	X	X	
Royal (Vollröhre)		X	
Royal II (Volltransistor)		X	
SV 17		X	
ST 2100		X	
Star		X	
Twen		X	
Twen II		X	
UKV 30		X	
V 40 T		X	
Übersicht Netztransformatoren und Übertrager			

<i>Echollette</i>			
Bassmaster 100	X	X	X
B 200		X	X
BA 200 E (Winston BA 200)	X	X	X
B 40 N		X	
BS 40	X	X	X
CA 30	X	X	
CA 60	X	X	

E 51	X	X	X
ECHO 200	X	X	X
Echo 400	X	X	X
ET 500		X	
SOLID STATE PANORAMA MIXER		X	
SOLID STATE EQUALIZER	X	X	
G 200		X	
GA 200 E (Winston GA 200)		X	
Junior		X	
LE 1 / S		X	
LE 2 / S		X	
LE 4 / S		X	
M 40	X	X	X
M 70	X	X	X
M 80	X	X	X
M 100		X	
M 120	X	X	X
M 120 A	X	X	X
M 150	X	X	X
ME I - 1. Orgelkabinett		X	
ME II / ME II H - Orgelkabinett		X	X
ME II R / ME II H - Orgelkabinett		X	X
ME II SR - Orgelkabinett	X	X	X
ME III / ME III R- Orgelkabinett		X	X
ME IV E - Orgelkabinett	X	X	X
Mustang 100	X	X	X
NG 4		X	
NG 41		X	
NG 51(1. Modell mit DIN-Buchsen ohne Platinen)	X	X	X
NG 51(2. Modell mit Klinkenbuchsen und Platinen)	X	X	X
PA 400	X	X	X

PA 800	X	X	
Profi		X	
S 100	X	X	X
SE 200		X	
SE 251	X	X	
SE 300 (mit VU-Meter-Aussteuerungsanzeige)		X	
SE 300 A (mit LED-Aussteuerungsanzeige)		X	
S 40 (1. Modell - Vollröhre)	X	X	
S 40 L (2. Modell - teiltransistoriert)	X	X	
STENTOR		X	
Übersicht Netztransformatoren und Übertrager			






			
KV 25 - Volltransistor, Mod. 1968		X	
KV 25 - Volltransistor, Mod. 1971		X	
KV 40 - Vollröhre Mod. 1962	X	X	
KV 40 - Vollröhre Mod. 1964	X	X	
KV 40 - Volltransistor 1971		X	
KV 50 - Vollröhre 1965	X	X	
KV 50 Hall - Teiltransistor, Modell 1967		X	
KV 50 - Teiltransistor, Modell 1967		X	
Rotor Sound		X	
V 35 - Vollröhre 1963		X	
V 50 - Volltransistor 1968		X	
V 100 - Volltransistor 1968		X	
Echo-Sound - Vollröhre 1965		X	

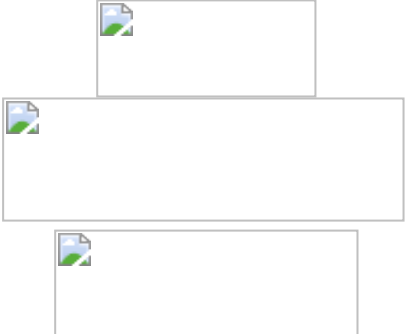
Echo-Sound Studio - Transistor 1967	x	x	
-------------------------------------	---	---	--

			
Concertophon III		x	
Kingstar 20	x	x	x
Orgaphon Bass (50)		x	
Orgaphon 20 M / MH		x	
Orgaphon 24 M / MH		x	
Orgaphon 33 M / MH		x	
Orgaphon 60 MH	x	x	x
Orgaphon Super Reverb 61 (1) Vollröhre	x	x	x
Orgaphon Super Reverb 61 (2) Teiltrans.	x	x	x
Orgaphon Super Reverb 62	x	x	x
Orgaphon Super Reverb 75		x	
Orgaphon 130		x	
VENDETTA 65 L (KMD)		x	
VENDETTA 150 LT (KMD)		x	



Einige DDR-Verstärker

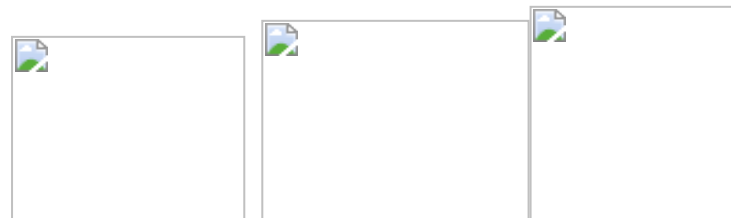
 BÖHM-ELECTRONIC  			
VA 1 / MV 2	x	x	x
VA 2 / MV 3	x	x	x
Regent 10	x	x	x
Regent 15	x	x	x
Regent 30	x	x	x
Regent 30 H	x	x	x
Regent 60-1	x	x	
Regent 60-2	x	x	
			
Regent 620, 660, 1010, 1020, 1060		x	x
Regent 150 / 150 K	x	x	
Regent 300 K	x	x	
			
ECHOLANA 2	x		
STUDIOECHO (AOS 191)	x	x	x
RFT			
KV 25 - Funkwerk Kölleda	x	x	
KV 75 - Funkwerk Kölleda		x	

			
VOX AC- 4		x	
VOX AC-10		x	
VOX AC-30		x	
VOX AC-30 Reverb		x	
VOX AC-30 Reissue		x	
VOX Peacemaker		x	
Fender Bandmaster 5E7		x	
Fender Bandmaster 6G7-A		x	
Fender Bandmaster AB 763		x	
Fender Bandmaster Reverb AA 1069		x	
Fender Bassman 135 W		x	
Fender Bassman AA 864		x	
Fender Bassman 6G6		x	
Fender Bronco AB 764		x	
Fender de luxe 5C3		x	
Fender de luxe 6C3		x	
Fender Shoman 6G-4		x	
Fender Twin 6GB		x	
Fender Twin Reverb AA 769		x	
Fender Vibrolux 5E11		x	
Marshall 100 Watt		x	
		x	

Marshall MK-II			
Marshall Silver Jubilee		x	
Marshall Super Lead		x	
Marshall Super Lead Preamp		x	
LEM Baby 120		x	

BA = Betriebsanleitung - operating manual
 SP = Schaltplan - circuit diagram
 SM = Service-Unterlagen - service manual

>> **ACHTUNG !! NEU !!** <<



RFT

UNITRA

TESLA

Ab sofort gibt es [hier](#) auch einige Schaltpläne und technische Unterlagen für Tonbandgeräte aus der VR Polen, CSSR, der DDR und SONY aus den 60er bis 80er Jahren.

Hinweis

Die Bedienungsanleitungen, Schaltpläne und Service-Manuale für die aufgelisteten Geräte sind nur in deutscher Sprache vorhanden. Diese sind teils von

Original-Unterlagen oder als überarbeitete Neufassungen digital abgespeichert und können in ausgedruckter Form bestellt werden. Die Höhe der Kosten richten sich nach dem jeweiligen Umfang der einzelnen Unterlagen. Darüber können Sie sich bei Interesse per email informieren.

The instruction manuals, circuit diagrams and service - manuals for the listed units are available only in German language. These are stored in part by original - documents or as revised revisions digital and can be ordered in printed form.

The costs for printing + delivery must be sent previously in the letter (please only Euro !!) .The pricefor it can be inquired per email.